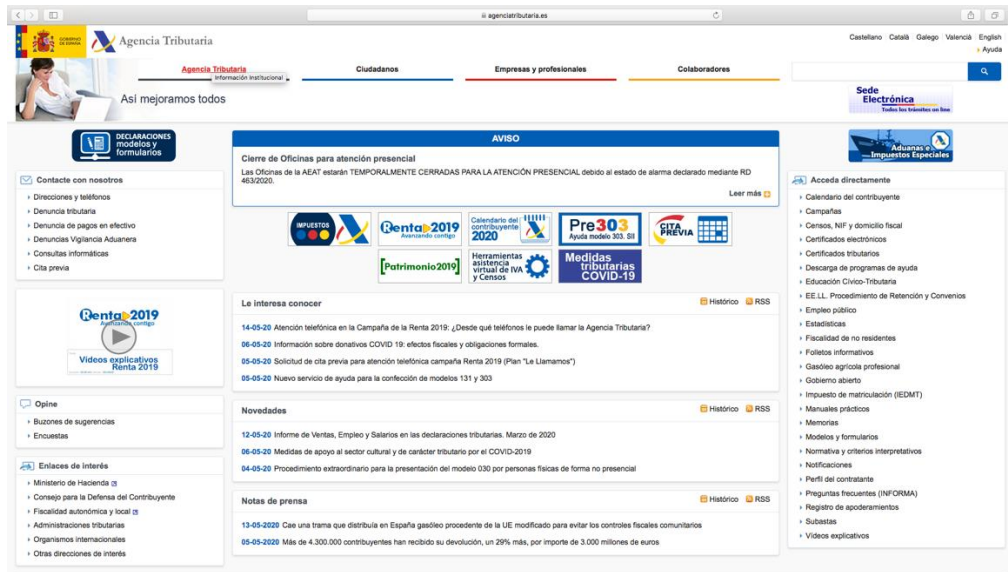


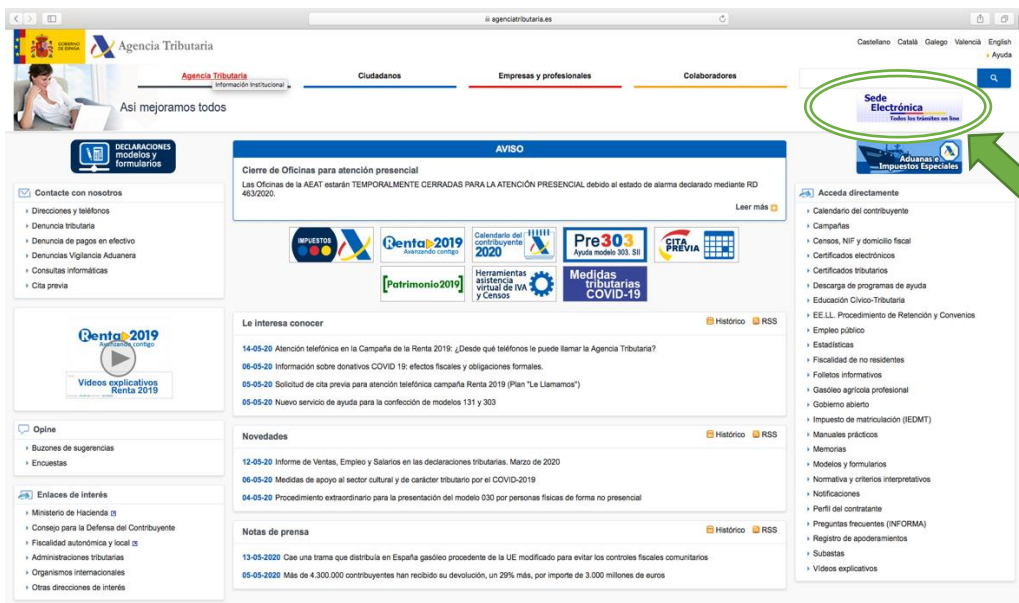


# COM REGISTRAR-SE EN EL SISTEMA CL@VE I REALITZAR TRÀMITS PER INTERNET SENSE DNIe NI CERTIFICAT DIGITAL

## 1. Accediu a <https://www.agenciatributaria.es>



## 2. Polseu sobre





### 3. Polseu en [CI@ve](#), de l'apartat Tràmits destacats

22-04-2020 Instrucciones para solicitar aplazamientos Pymes y autónomos (RD-ley 7/2020 y RD-Ley 14/2020)

Instrucciones para solicitar aplazamientos de acuerdo con las reglas de facilitación de liquidez para pymes y autónomos contempladas en el Real Decreto-ley 7/2020 de 12 de marzo, adaptadas a las medidas técnicas desarrolladas y con ejemplos adaptados al Real Decreto-ley 14/2020, de 14 de abril.

**Todos los trámites**

- Impuestos y tasas
- Aduanas
- Censos, NIF y domicilio fiscal
- Certificaciones
- Recaudación
- Beneficios fiscales y autorizaciones
- Comprobaciones fiscales y procedimiento sancionador
- Requerimientos y comunicaciones
- Recursos, reclamaciones, otros procedimientos de revisión y suspensiones
- Otros procedimientos tributarios
- Procedimientos no tributarios
- Otros servicios

**Colaboradores sociales**

**Administraciones públicas**

**Registro electrónico**

**Campañas destacadas**

- Renta 2019
- Patrimonio 2019
- Medidas Tributarias COVID-19

**Tràmits destacats**

- Aplazamiento y fraccionamiento de deudas
- Apoderar y otorgar representación
- Cita previa
- CI@ve**
- Consulta y modificación de mis datos censales
- Consultar deudas
- Contestar requerimientos, presentar documentación relacionada con un documento recibido de la AEAT [Ayuda](#)
- Colegio de documentos mediante código seguro de verificación (CSV)
- Pago de impuestos
- Presentar y consultar declaraciones
- Solicitar y recoger certificados tributarios
- Suscripción a avisos informativos de la AEAT

Accesibilidad | Calendario, fecha y hora oficial 15/05/2020 13:27:42  
Aviso de seguridad | Mapa web  
Aviso legal | Ayuda  
Datos personales

Castellano | Català | Galego | Valencià | English  
Calendario, fecha y hora oficial 15/05/2020 13:27:42

### 4. Polseu en [Registrar-se en CI@ve](#)

Sede Electrónica - Agencia Tributaria Inicio > Todos los trámites > Otros servicios > Registro CI@ve > Registro CI@ve

Procedimiento

**Registro CI@ve**

**Tràmits**

- Tràmits de registre**
- Registrar-se en CI@ve** [Ayuda](#)
- Registrar-se en CI@ve con certificado electrónico
- Registrar-se a CI@ve [Ayuda](#)

**Otros trámites**

- Regenerar Código de Activación de CI@ve Permanente [Ayuda](#)
- Modificar el teléfono con certificado o DNI electrónico [Ayuda](#)
- Modificar el teléfono aportando vídeo o documentación relacionada [Ayuda](#)
- Modificar el correo electrónico [Ayuda](#)
- Obtener un nivel de seguridad superior en CI@ve con certificado o DNI electrónico [Ayuda](#)
- Revocar el certificado de CI@ve Firma

**Información y Ayuda**

- Información general
- Normativa, guías y manuales
- Ayuda técnica

**Ficha**

Accesibilidad | Calendario, fecha y hora oficial 15/05/2020 13:34:52  
Aviso de seguridad | Mapa web  
Aviso legal | Ayuda  
Datos personales

Castellano | Català | Galego | Valencià | English  
Buscar  
Calendario, fecha y hora oficial 15/05/2020 13:34:52



Comenceu el procés de registre indicant el DNI / NIE i les dades que vos demane  
DNI: la data de validesa o d'expedició  
NIE: el número de suport que apareix en el vostre document documento

## 5. Palseu **Continuar** per a validar les dades introduïdes

Agencia Tributaria Sede Electrónica

Castellano Català Galego Valencià English  
Calendario, fecha y hora oficial 15/05/2020 14:07:15

\* Introduzca su DNI/NIE

\* Introduzca la Fecha de Validez de su DNI (o Fecha de Expedición si es un DNI Permanente)

Cancelar Continuar

¿Cómo obtener la fecha de validez de su DNI?  
¿Cómo obtener la fecha de expedición de su DNI?

Accesibilidad Calendario, fecha y hora oficial 15/05/2020 14:07:15  
Aviso de seguridad Mapa web  
Aviso legal Ayuda  
Datos personales

Buscar Castellano  
Català  
Galego  
Valencià  
English

## 6. Palseu en el botó "**Si, envíeme una carta d'invitació al meu domicili fiscal**" per a sol·licitar que vos envien la carta

Agencia Tributaria Sede Electrónica

Castellano Català Galego Valencià English  
Calendario, fecha y hora oficial 15/05/2020 15:18:40

Registro en Ci@ve

DNI: [ ]

Para registrarse en Ci@ve es necesario disponer de una carta de invitación.

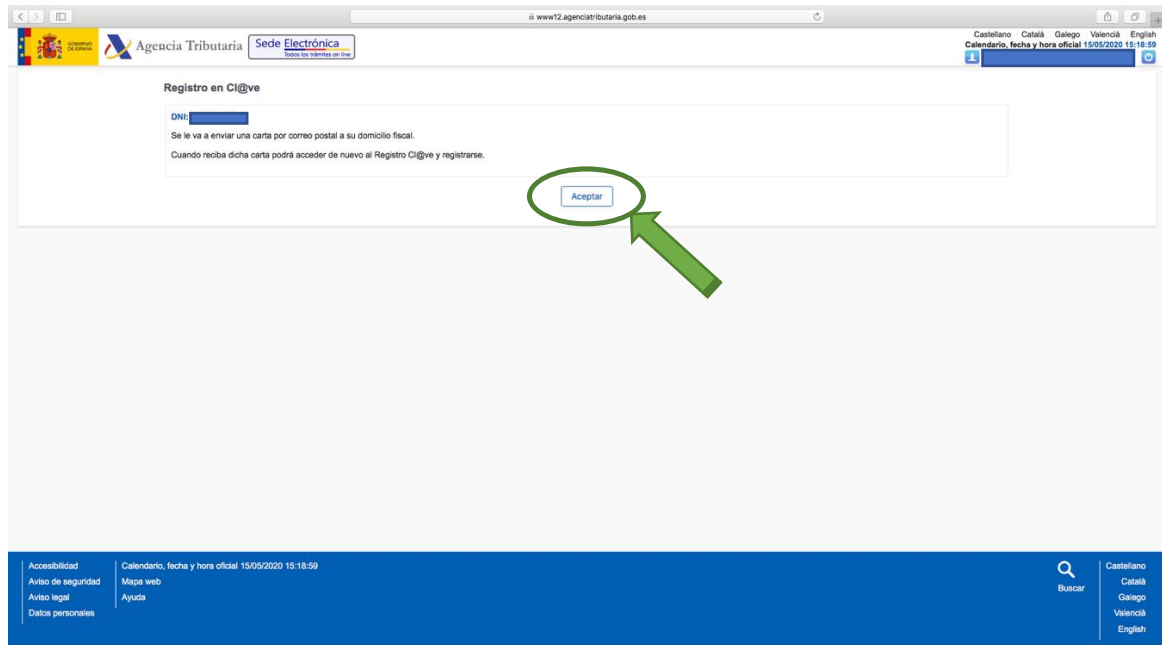
¿Quiere que le enviemos una carta de invitación a Ci@ve a su domicilio fiscal?

No Si, envíeme una carta de invitación a mi domicilio fiscal

Accesibilidad Calendario, fecha y hora oficial 15/05/2020 15:18:40  
Aviso de seguridad Mapa web  
Aviso legal Ayuda  
Datos personales

Buscar Castellano  
Català  
Galego  
Valencià  
English

## 7. Polseu en el botó d' **Acceptar**



Registro en CI@ve

DNI:

Se le va a enviar una carta por correo postal a su domicilio fiscal.  
Cuando reciba dicha carta podrá acceder de nuevo al Registro CI@ve y registrarse.

**UNA VOLTA REBUDA LA CARTA completeu el registre de nou en la Seu Electrònica**

## 8. Accediu de nou a [Registrar-se en CI@ve](#)

**Faciliteu les dades sol·licitades**

*DNI i data de validesa/expedició o NIE i número de suport.*

## 9. Marqueu l'opció **Ja dispose d'una carta d'invitació**

## 10. Polseu **Continuar**

## 11. Posteriorment **Inserteu el Codi Segur de Verificació (CSV) de 16 caràcters que figura en la carta** i polseu **Continuar**

## 12. Com a últim pas heu d'insertar **Número del telèfon mòbil (on voleu rebre el SMS remès per l'AEAT amb el PIN) i un Correu electrònic**

## 13. Marqueu **Accepte les condicions** i polseu **Enviar**

## 14. Polseu en **Visualitzar PDF** per a obtenir el resguard d'alta en CI@ve, que podeu guardar i imprimir